

BAHREYN ÜLKE PROFİLİ



**T.C.
Ticaret Bakanlığı
Uluslararası Anlaşmalar ve Avrupa Birliği
Genel Müdürlüğü**

İçindekiler

1. GENEL BİLGİLER	3
2. GENEL EKONOMİK DURUM	4
3. DIŞ TİCARET	5
4. DOĞRUDAN YABANCI YATIRIMLAR.....	10
5. TÜRKİYE ile TİCARET	11
EKLER:.....	14

1. GENEL BİLGİLER

Başlıca Sosyal Göstergeler

Resmi Adı	Bahreyn
Nüfus	1,58 milyon (2023 tahmini)
Dil	Arapça (Resmi), İngilizce, Farsça, Urduca
Din	Müslüman %73,7 Hıristiyan %9,3 Yahudi %0,1 diğer %16,9
Etnik Yapı	Bahreynli %46, Asyalı %45,5, diğer Arap kökenli %4,7, Afrikalı %1,6
Yüzölçümü	770 km ² ((3'ü meskûn 33 ada)
Başkent	Manama
Başlıca Şehirler	Al Muharraq, Ar Rifa
Yönetim Şekli	Anayasal Monarşi
Devlet Başkanı	Kral Hamad bin Isa Al-Khalifa
Para Birimi	Bahreyn Dinarı (BHD)

Coğrafi Konum

Orta Doğu bölgesinde Körfez Ülkelerinin en küçüğüdür. Suudi Arabistan'ın doğusunda yer almaktadır.

Siyasi ve İdari Yapı

1971 yılında İngiltere'den bağımsızlığını kazanmıştır. 2002 yılında ülkenin rejimi anayasal monarşi olarak değişmiştir. Yeni sistemde temsilciler meclisi ve şura konseyinden oluşan iki kamaralı bir parlamento vardır. Temsilciler meclisi dört yılda bir seçimle gelmektedir. Şura Konseyi ise Kral tarafından doğrudan atanmaktadır. Temsilciler meclisi kanun önerebilmekte fakat kanun çıkaramamaktadır. Fakat bütçede değişiklik yapma ve reddetme hakkına sahiptir.

Nüfus ve İstihdam

Nüfusun yaklaşık %45'i göçmendir. Toplam istihdam 769,6 bin olup, istihdamın %26,5'i Bahreynli, %73,5'i göçmendir. Bahreyn'in nüfusu 2015-2020 yılları arası ortalama %4,3 artmıştır. Genç bir nüfus yapısına sahip olup nüfusun %71,4 ünü 15-54 yaş arası oluşturmaktadır. 65 yaş nüfus oranı %3,36'dır.

Doğal Kaynaklar ve Çevre

Tarım yapılabilecek arazi oranı %11,3 tür. Ormanlık alan ise sadece %0,7 dir. Körfez ülkeleri içerisinde petrol rezervleri en az olan ülkedir. Haliç El-Bahreyn bölgesinde yeni petrol ve doğalgaz rezervleri keşfedilmiştir. Bu bölgede 81,5 milyar varil petrol, 10-20 trilyon kübik feet doğal gaz rezervi olduğu tahmin edilmektedir.

2. GENEL EKONOMİK DURUM

Temel Ekonomik Göstergeler

	2021	2022	2023*	2024*	2025*	2026*	2027*	2028*
GSYİH (Cari Fiyatlar milyar \$)	39,29	44,38	44,99	47,12	49,14	51,17	53,36	55,72
GSYİH Büyüme (Sabit Fiyatlar -%)	2,6	4,9	2,7	3,6	3,2	2,7	2,7	2,7
Kişi Başına Düşen Milli Gelir (Cari Fiyatlar- \$)	26 116	28 781	28 464	29 081	29 581	30 051	30 571	31 138
Tüketici Fiyat Enflasyonu (ort, %)	-0,6	3,6	1	1,4	1,8	2,2	2,2	2,2
Cari İşlemler Dengesinin GSYİH'ya Oranı (%)	6,6	15,4	6,6	7	6,3	4,9	3,7	2,4
İşsizliğin Toplam İşgücüne Oranı (%)	5,9	5,4	-	-	-	-	-	-
Nüfus (milyon)	1,5	1,54	1,58	1,62	1,66	1,7	1,75	1,79
Devletin Genel Toplam Borçlanmasının GSYİH'ya Oranı (%)	127,1	117,6	121,2	119	120,9	123,7	127	130,7

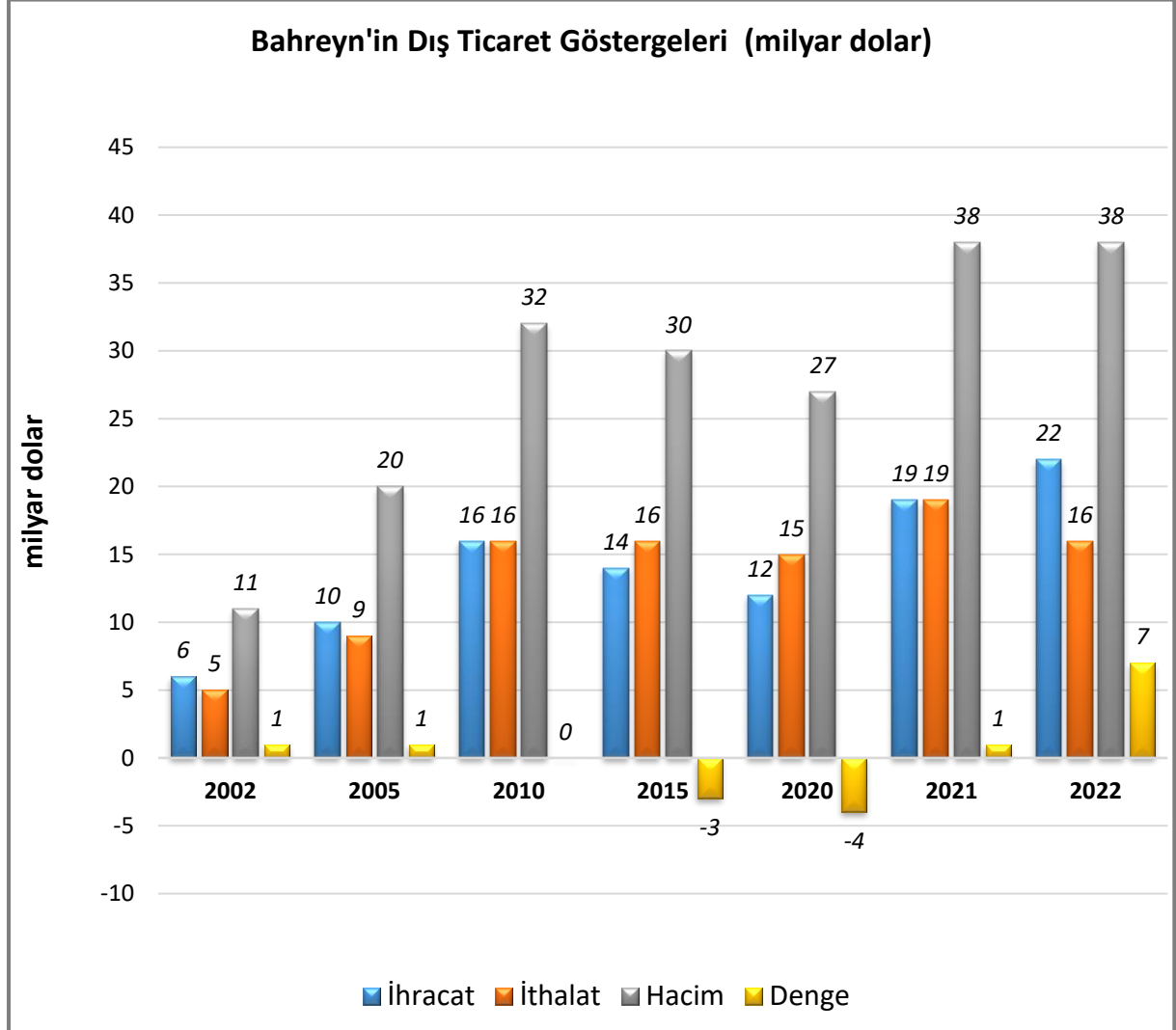
*Tahmini veriler

Kaynak: IMF

3. DIŐ TİCARET

Genel Durum

Ülkenin Dıő Ticareti

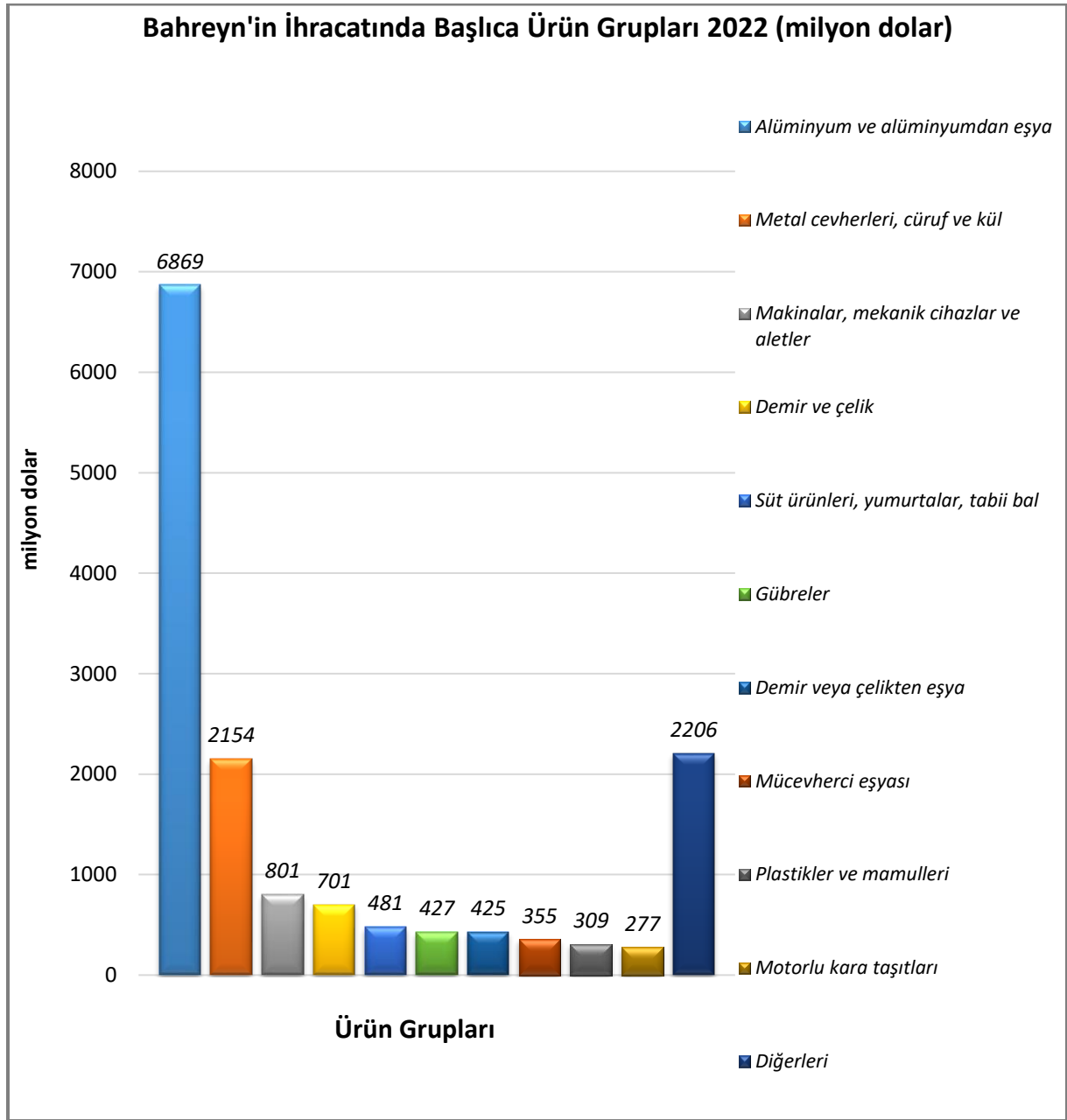


Kaynak: Trademap

Bahreyn'in dıő ticaret hacmi 2000-10 arası üç kattan fazla büyümüőtür. 2000-10 arası az da olsa fazla veren Bahreyn 2015 yılından sonra dıő ticaret açığı vermeye başlamıőtır. Trademap verilerine göre 2022 yılı dıő ticaret hacmi 38 milyar dolar olarak gerçekteőmiştir.

Başlıca Ürünler İtibarı ile Dış Ticaret

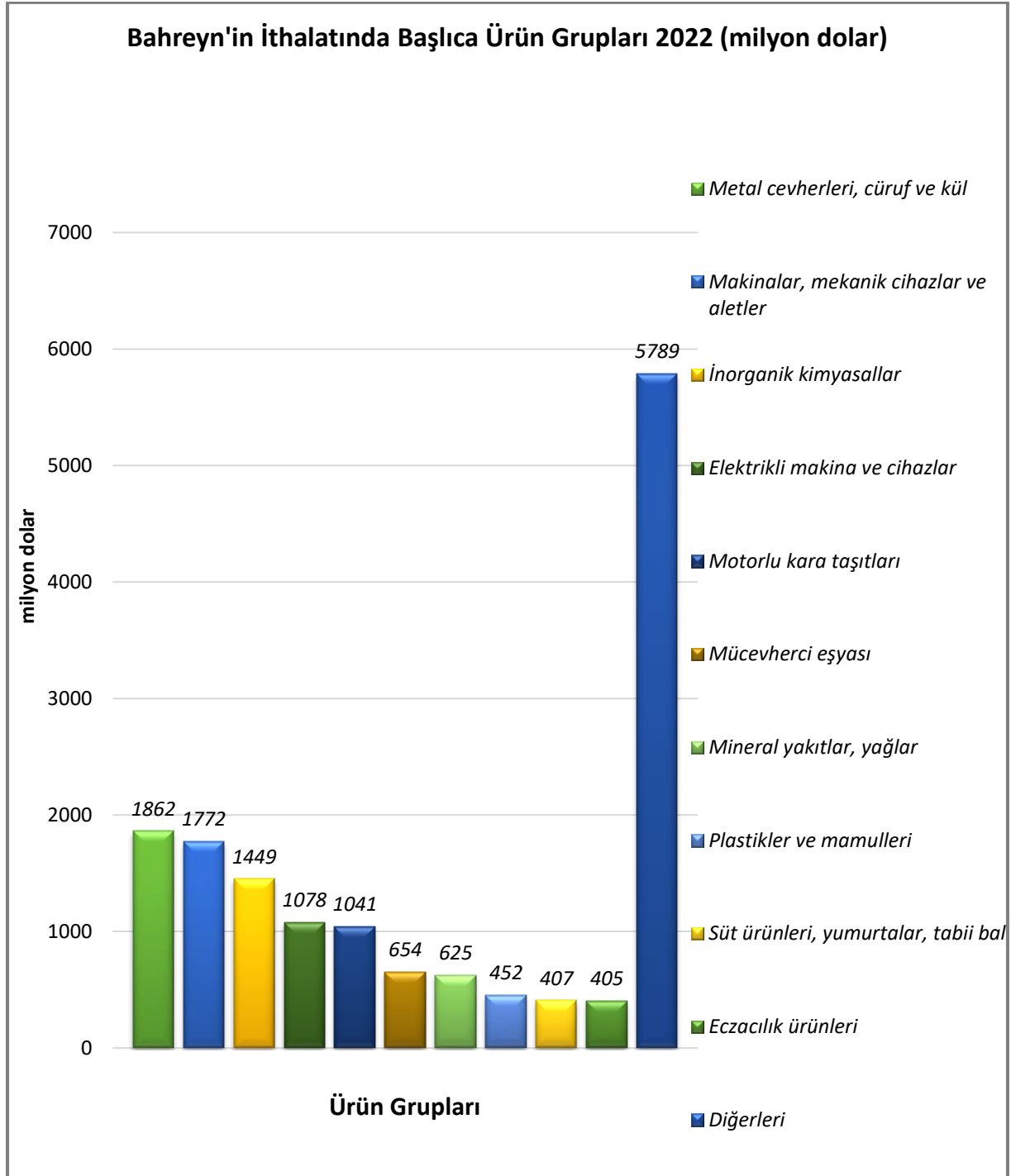
İhracat



Kaynak: Trademap

[Detaylı tablo için tıklayınız](#)

İthalat

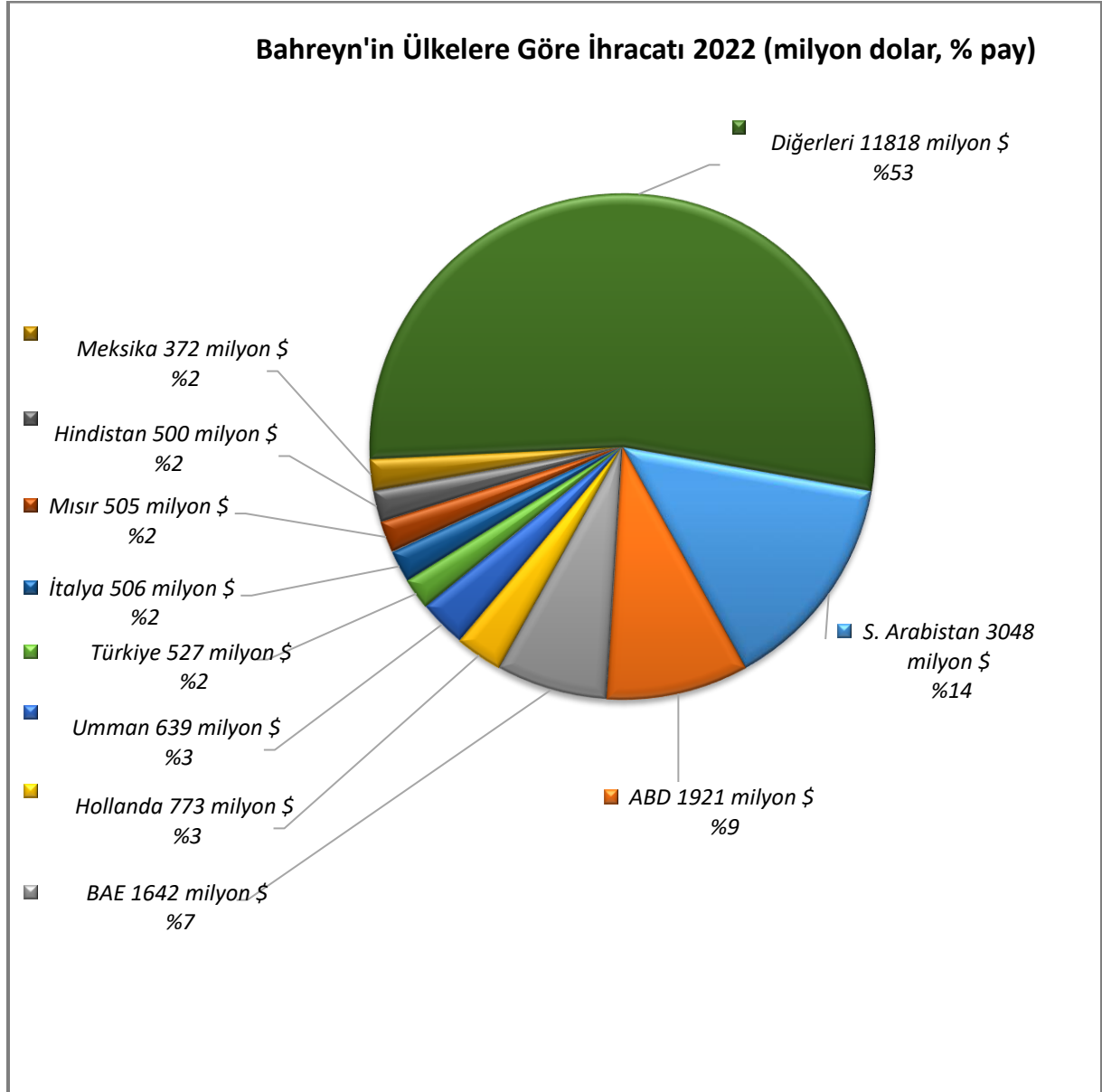


Kaynak: Trademap

[Detaylı tablo için tıklayınız](#)

Başlıca Ülkeler İtibarı ile Dış Ticaret

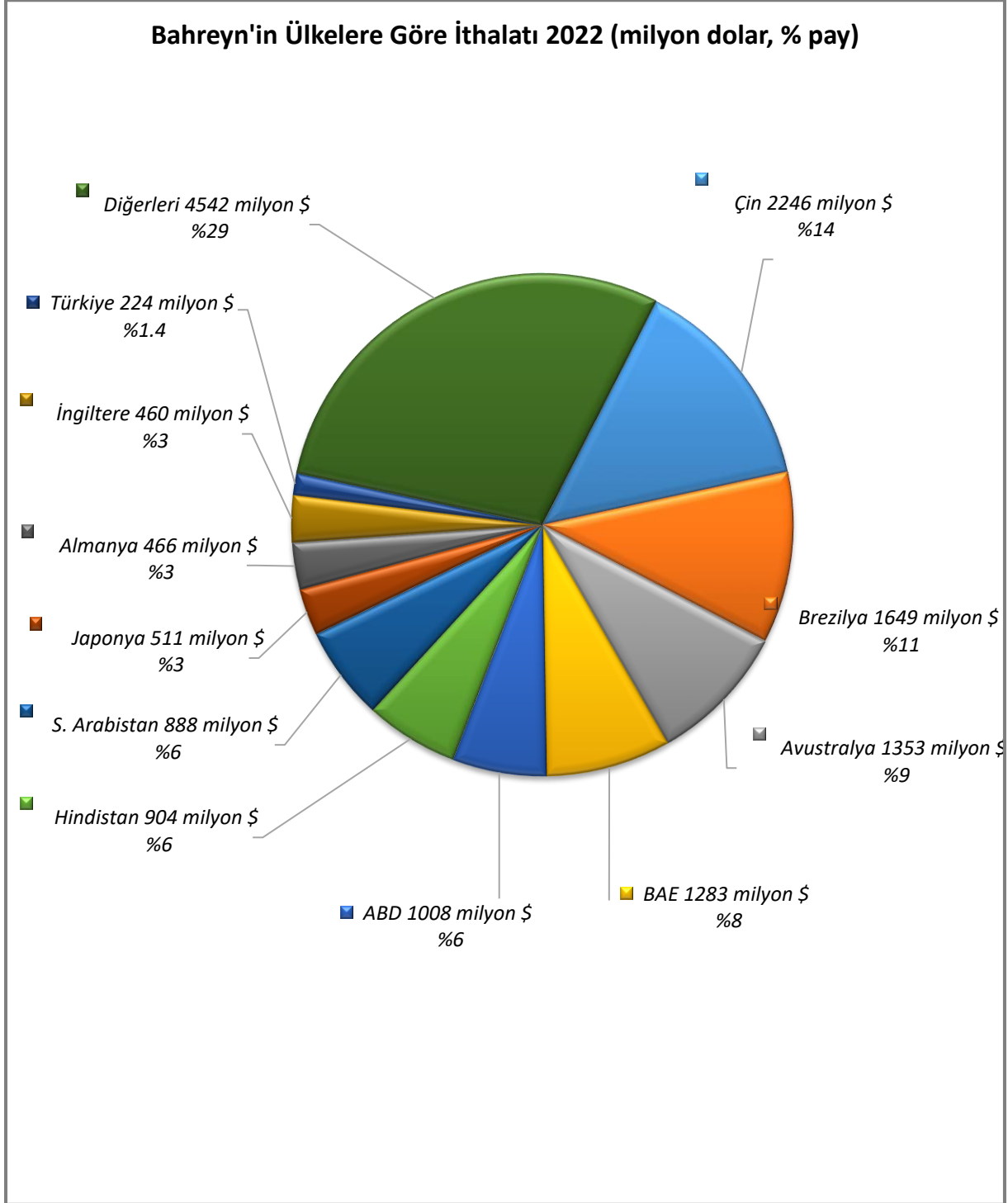
İhracat



Kaynak: Trademap

[Detaylı tablo için tıklayınız](#)

İthalat



Kaynak: Trademap

[Detaylı tablo için tıklayınız](#)

4. DOĐRUDAN YABANCI YATIRIMLAR

Bahreyn bölgede Doğrudan Yabancı Yatırımın GSYİH içerisindeki payının en yüksek olduğu ülkedir, dolayısıyla yabancı yatırımlara karşı bölgenin en liberal ülkelerinden biridir.

Türkiye'nin 2021 yılı itibarıyla yurtdışına gerçekleştirdiği 47 milyar dolar değerindeki toplam yurtdışı doğrudan yatırım stokunda, Bahreyn 197 milyon dolar 26. sıradadır. (Hollanda 20,3 milyar \$ ile 1.) (TCMB-2023)

2021 yılı itibarıyla yurtdışından Türkiye'ye gelen 130 milyar dolar değerindeki toplam doğrudan yatırım stokunda, Bahreyn 1 milyar dolar ve % 1 pay ile 17. sıradadır. (Hollanda 24,2 milyar \$ ile 1.) (TCMB-2023)

- 2021 yılı insani gelişmişlik endeksine göre dünyada 191 ülke arasında Bahreyn 35. sıradadır. (İsviçre 1. Türkiye 48.) (UN-2023)
- 2023 yılı ekonomik serbestlik endeksine göre Bahreyn, dünyada 176 ülke arasında 68. sıradadır. (Singapur 1. Türkiye 104.) (The Heritage Foundation-2023)
- Küresel rekabetçilik açısından 2019 yılı verilerine göre dünyadaki 141 ülke arasında Bahreyn 45. sıradadır. (Singapur 1. Türkiye 61.) (World Economic Forum-2023)
- 2020 verilerine göre iş yapma kolaylığı açısından Bahreyn, dünyada 190 ülke arasında 43. sıradadır. (Yeni Zelanda 1. Türkiye 34.) (Dünya Bankası-2023)

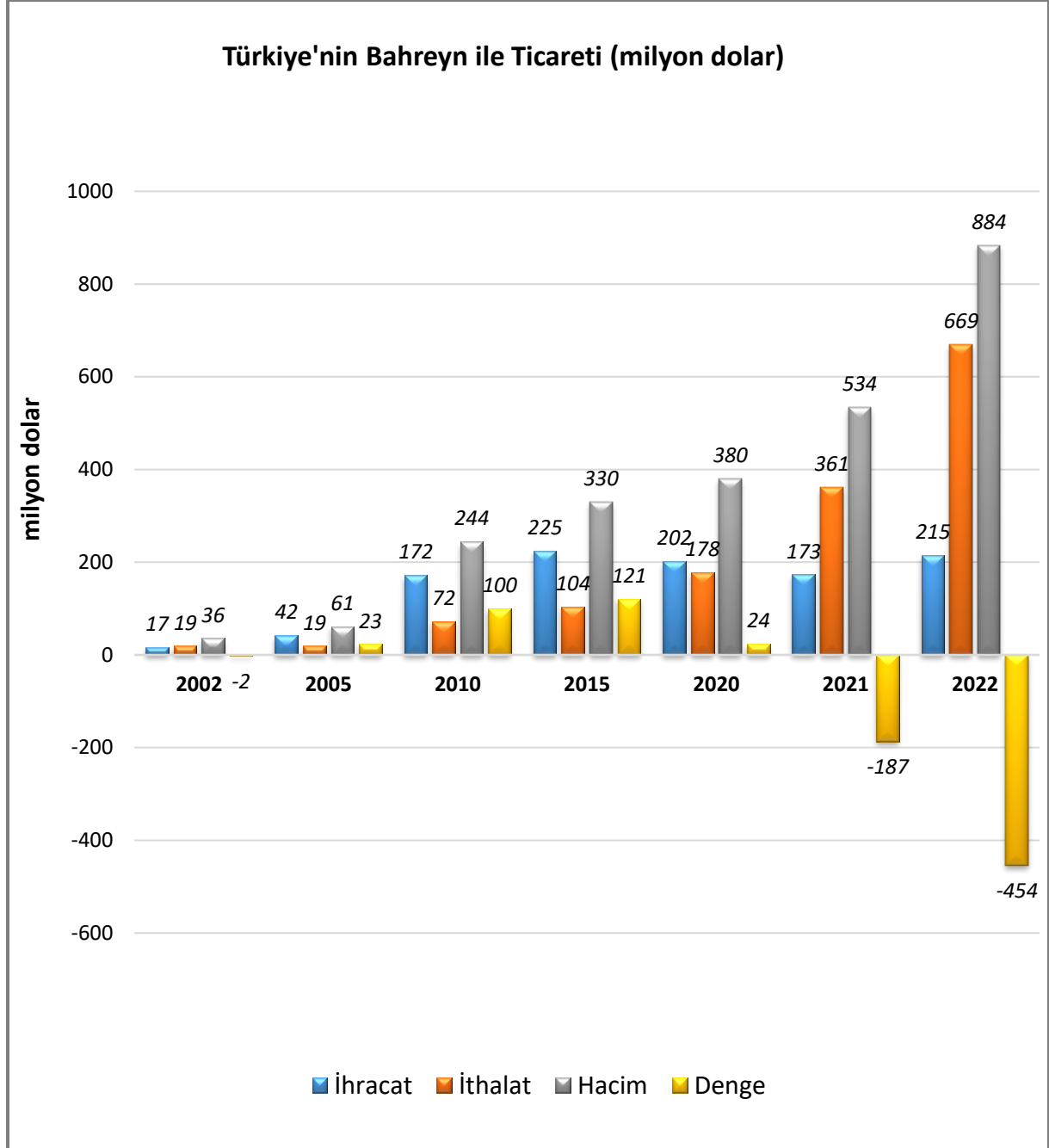
Bahreyn, 2022 yılında 2 milyar dolar ile doğrudan yabancı yatırım çeken ülkeler arasında 68. sıradadır. [ABD 285 milyar dolar ile 1. Türkiye 13 milyar dolar ile 27. (UNCTAD-2023)]

2020-2022 döneminde toplam doğrudan yabancı yatırım miktarı 5 milyar dolar olan Bahreyn, 2022 yılında 35 milyar dolarlık toplam yabancı sermaye stoğu ile dünyada 71. sıradadır. [ABD 10 trilyon dolar ile 1. Türkiye 165 milyar dolar ile 36. (UNCTAD-2023)]

5. TÜRKİYE ile TİCARET

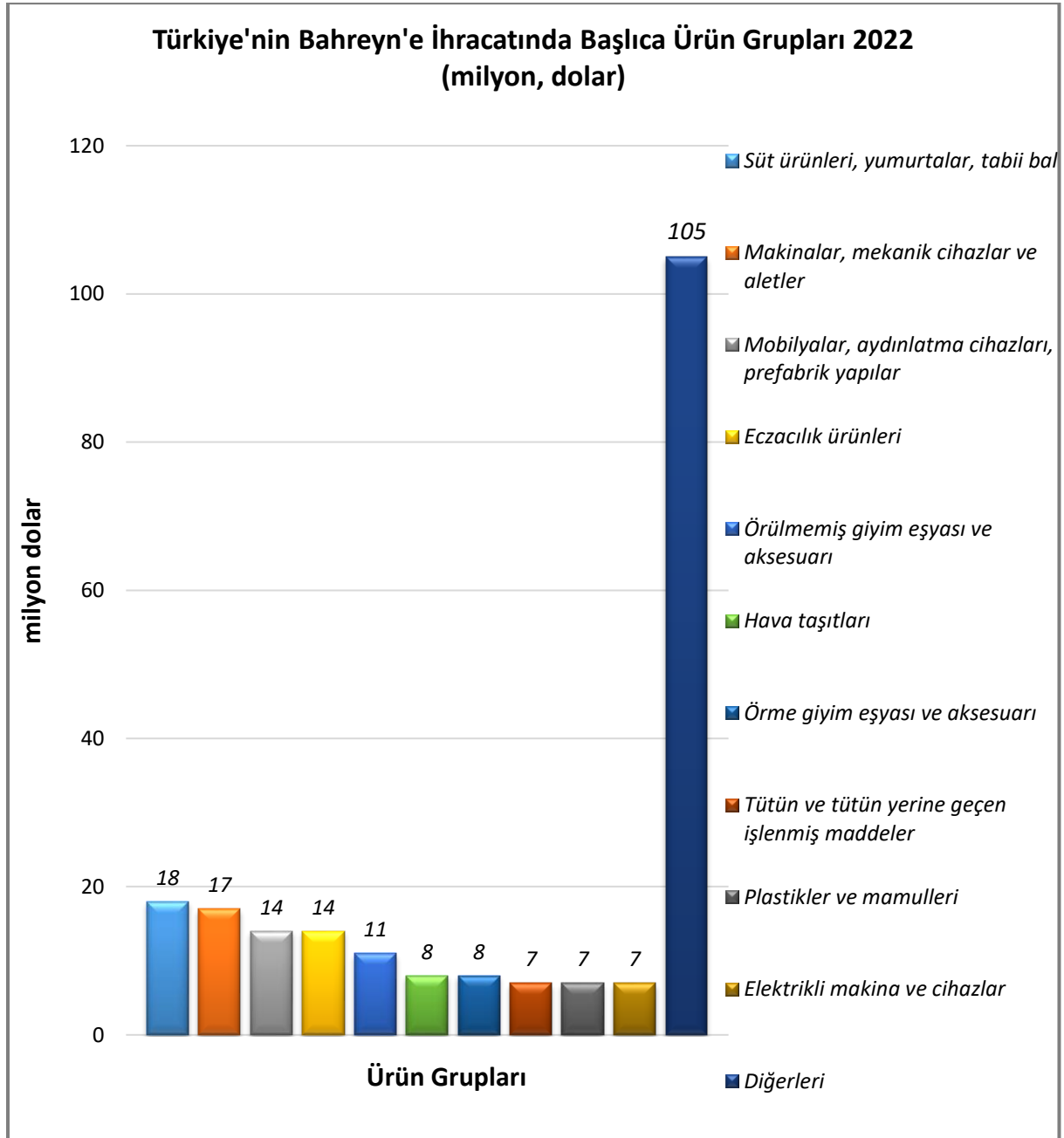
Genel Durum

Türkiye-Bahreyn Dış Ticareti



Kaynak: Trademap

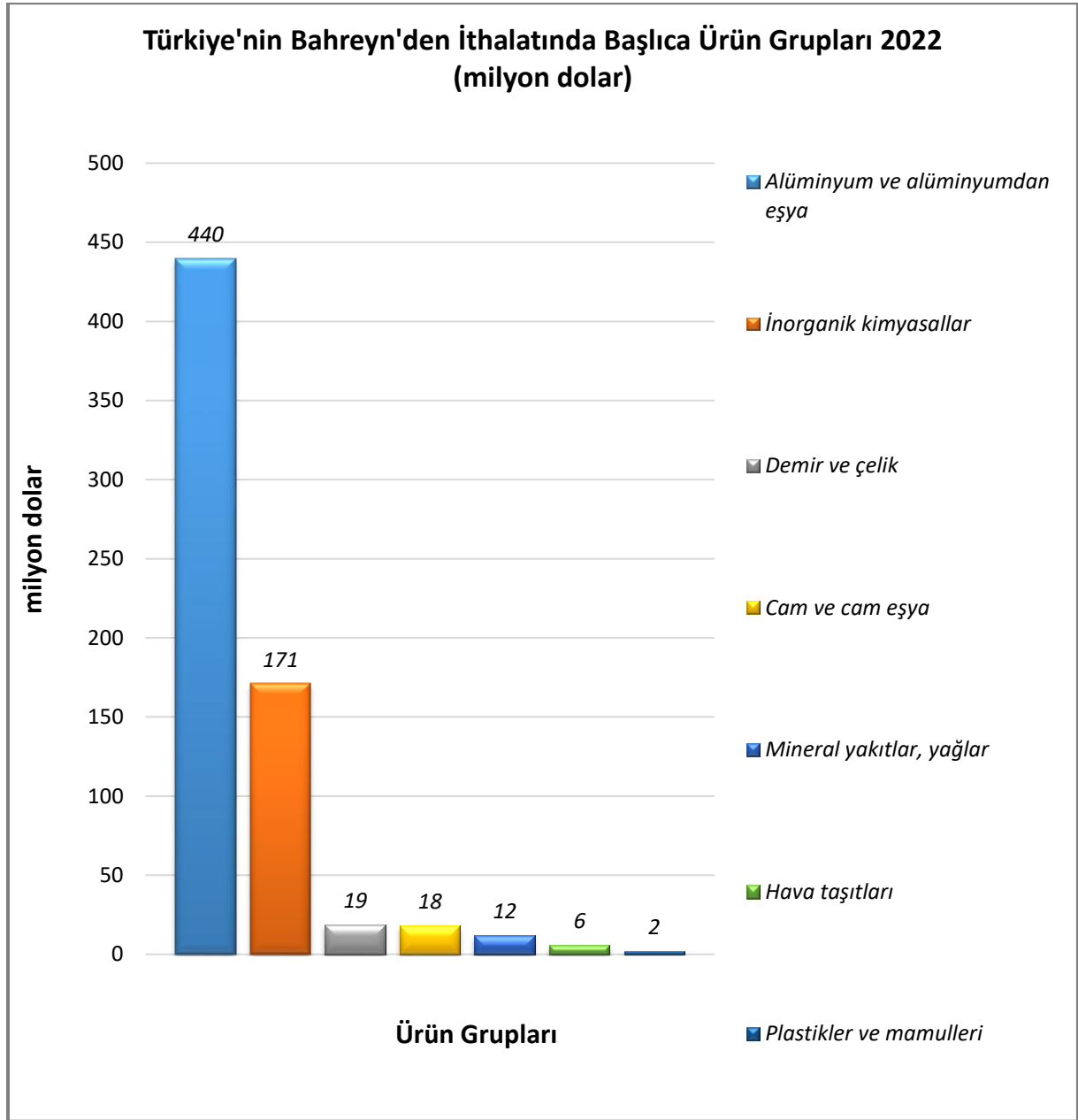
Türkiye'nin Bahreyn'e İhracatında Başlıca Ürünler



Kaynak: Trademap

[Detaylı tablo için tıklayınız](#)

Türkiye'nin Bahreyn'den İthalatında Başlıca Ürünler



Kaynak: Trademap

[Detaylı tablo için tıklayınız](#)

EKLER:***EK-1: Bahreyn'in İhracatında Başlıca Ürünler (bin dolar)***

Sıra	GTİP	ÜRÜNLER (ilk 15)	2020	2021	2022	Pay (%, 2022)	Değişim (%, 2021- 2022)
TOPLAM İHRACAT (Diğerleriyle)			11 559 667	19 331 738	22 252 183	100	15,1
1.	7601	İşlenmemiş alüminyum	1 979 039	3 225 766	5 308 634	23,9	64,6
2.	2601	Demir cevherleri ve konsantreleri	806 263	2 358 724	2 150 001	9,7	-8,8
3.	7605	Alüminyum teller	467 256	580 004	722 422	3,2	24,6
4.	7606	Alüminyum saclar, levhalar, şeritler (kalınlığı 0,2 mm. yi geçenler)	170 084	425 813	479 803	2,2	12,7
5.	3102	Azotlu mineral veya kimyasal gübreler	172 506	330 755	426 793	1,9	29
6.	406	Peynir ve pıhtılaştırılmış ürünler	137 611	273 356	419 716	1,9	53,5
7.	8409	Sadece veya esas itibarıyla 84.07 veya 84.08 pozisyonlarındaki motorların aksam ve parçaları	49 111	155 800	366 740	1,6	135,4
8.	7308	Demir veya çelikten inşaat ve inşaat aksamı, inşaatla kullanılmak üzere hazırlanmış demir veya çelikten sac, çubuk, vb.	230 631	231 747	360 478	1,6	55,5
9.	7216	Demir veya alaşımsız çelikten profiller	145 675	260 804	272 389	1,2	4,4
10.	7113	Mücevherci eşyası ve aksamı (kıymetli metallere veya kıymetli metallere kaplama metallere)	74 377	148 356	255 631	1,1	72,3
11.	7614	Alüminyumdan demetlenmiş teller, kablolar, örme halatlar vb.	105 446	166 766	247 177	1,1	48,2
12.	7207	Demir veya alaşımsız çelikten yarı mamuller	233 290	501 584	240 619	1,1	-52
13.	2905	Asiklik alkoller ve bunların halojenlenmiş, sülfolanmış, nitrolanmış veya nitrozalanmış türevleri	105 934	166 975	176 006	0,8	5,4
14.	3920	Plastikten diğer levha, plaka, şerit, film, folye (gözeneksiz)	135 834	191 932	170 930	0,8	-10,9
15.	7019	Cam lifleri (cam yünü dahil) ve bunlardan eşya (iplik, dokunmuş mensucat gibi)	87 332	156 048	163 922	0,7	5

Kaynak: Trademap

EK-2: Bahreyn'in İthalatında Başlıca Ürünler (bin dolar)

Sıra	GTİP	ÜRÜNLER (ilk 15)	2020	2021	2022	Pay (% 2022)	Değişim (% 2021-2022)
TOPLAM İTHALAT (Diğerleriyle)			15 459 448	18 675 855	15 534 503	100	-16,8
1.	2601	Demir cevherleri ve konsantreleri	783 791	2 267 495	1 856 583	12	-18,1
2.	2818	Suni korundum, alüminyum oksit ve alüminyum hidroksit	883 860	1 009 654	1 245 689	8	23,4
3.	8703	Otomobiller	749 994	715 595	743 616	4,8	3,9
4.	8409	Sadece veya esas itibarıyla 84.07 veya 84.08 pozisyonlarındaki motorların aksam ve parçaları	133 612	320 606	475 741	3,1	48,4
5.	7108	Altın (platin kaplamalı altın dahil) (işlenmemiş veya yarı işlenmiş ya da pudra halinde)	138 921	258 829	405 381	2,6	56,6
6.	2713	Petrol koku, petrol bitümeni ve petrol yağlarının veya bitümenli minerallerden elde edilen yağların diğer kalıntıları	125 879	213 362	383 967	2,5	80
7.	8517	Telefon cihazları, ses, görüntü veya diğer bilgileri almaya veya vermeye mahsus diğer cihazlar	353 925	352 517	359 280	2,3	1,9
8.	3004	Tedavide veya korunmada kullanılmak üzere hazırlanan ilaçlar (dozlandırılmış)	273 969	286 827	309 653	2	8
9.	8471	Otomatik bilgi işlem mak. bunlara ait birimler; manyetik veya optik okuyucular, verileri koda dönüştüren ve işleyen mak.	181 561	186 508	211 296	1,4	13,3
10.	7113	Mücevherci eşyası ve aksamı (kıymetli metallerden veya kıymetli metallerle kaplama metallerden)	116 813	239 852	208 443	1,3	-13,1
11.	8708	Karayolu taşıtları için aksam ve parçalar	98 024	122 862	144 939	0,9	18
12.	207	Kümes hayvanlarının etleri ve yenilen sakatları (taze, soğutulmuş veya dondurulmuş)	122 305	107 847	141 608	0,9	31,3
13.	2708	Taşkömürü katranından veya diğer mineral katranlardan elde edilen zift ve zift koku	66 960	108 195	141 198	0,9	30,5
14.	8411	Turbojetler, turbopropellerler ve diğer gaz türbinleri	208 557	119 646	138 269	0,9	15,6
15.	8544	İzole edilmiş teller, kablolar ve diğer elektrik iletkenler; tek tek kaplanmış liflerden oluşan fiber optik kablolar	240 642	166 322	137 275	0,9	-17,5

Kaynak: Trademap

EK-3: Bahreyn'in Ülkelere Göre İhracatı (bin dolar)

Sıra	Ülke (ilk 15)	2020	2021	2022	Pay (% , 2022)	Değişim (% , 2021-2022)
TOPLAM İHRACAT (Diğerleriyle)		11 559 667	19 331 738	22 252 183	100	15,1
1.	S. Arabistan	1 943 090	2 460 690	3 048 114	13,7	23,9
2.	ABD	697 257	1 335 722	1 921 325	8,6	43,8
3.	BAE	1 019 173	1 623 377	1 642 291	7,4	1,2
4.	Hollanda	411 931	415 125	772 510	3,5	86,1
5.	Umman	479 374	569 734	639 386	2,9	12,2
6.	Türkiye	194 938	275 155	527 149	2,4	91,6
7.	İtalya	144 389	226 083	505 828	2,3	123,7
8.	Mısır	343 429	729 865	505 391	2,3	-30,8
9.	Hindistan	308 926	395 379	499 977	2,2	26,5
10.	Meksika	22 187	29 632	372 177	1,7	1 156
11.	G. Kore	173 583	418 255	353 466	1,6	-15,5
12.	İspanya	125 716	273 217	337 240	1,5	23,4
13.	Cezayir	102 451	332 381	296 163	1,3	-10,9
14.	Singapur	45 789	154 073	288 676	1,3	87,4
15.	Kuveyt	224 356	283 964	285 899	1,3	0,7

Kaynak: Trademap –Bahreyn verileri

EK-4: Bahreyn'in Ülkelere Göre İthalatı (bin dolar)

Sıra	Ülke (ilk 15)	2020	2021	2022	Pay (% , 2022)	Değişim (% , 2021-2022)
TOPLAM İTHALAT (Diğerleriyle)		15 459 448	18 675 855	15 534 503	100	-16,8
1.	Çin	1 751 021	1 847 527	2 246 461	14,5	21,6
2.	Brezilya	787 951	2 006 839	1 649 250	10,6	-17,8
3.	Avustralya	878 070	1 026 802	1 352 874	8,7	31,8
4.	BAE	827 215	1 050 756	1 282 961	8,3	22,1
5.	ABD	812 161	741 466	1 008 125	6,5	36
6.	Hindistan	565 693	736 593	904 409	5,8	22,8
7.	S. Arabistan	3 712 303	5 452 803	888 045	5,7	-83,7
8.	Japonya	700 639	550 103	510 824	3,3	-7,1
9.	Almanya	527 995	478 483	465 618	3	-2,7
10.	İngiltere	353 833	463 545	460 203	3	-0,7
11.	İtalya	525 291	507 819	435 272	2,8	-14,3
12.	İsviçre	529 716	259 442	296 913	1,9	14,4
13.	Fransa	202 124	233 015	287 012	1,8	23,2
14.	İspanya	181 749	194 782	248 026	1,6	27,3
15.	Türkiye	218 769	201 505	223 931	1,4	11,1

Kaynak: Trademap – Bahreyn verileri

Ek-5: Türkiye'nin Bahreyn'e İhracatında Başlıca Ürünler (bin dolar)

Sıra	GTİP	ÜRÜNLER	2020	2021	2022	Pay (% 2022)	Değişim (% 2021-2022)
TOPLAM İHRACAT (Diğerleriyle)			201 643	173 167	214 709	100	24
1.	3004	Tedavide veya korunmada kullanılmak üzere hazırlanan ilaçlar (dozlandırılmış)	14 853	11 789	13 500	6,3	14,5
2.	407	Kuş ve kümes hayvanlarının kabuklu yumurtaları	6 945	10 024	11 070	5,2	10,4
3.	2402	Tütün/tütün yerine geçen maddelerden purolar, sigarillolar ve sigaralar	24 410	8 163	7 362	3,4	-9,8
4.	9403	Diğer mobilyalar ve bunların aksam ve parçaları	6 346	7 214	6 705	3,1	-7,1
5.	6204	Kadınlar ve kız çocuk için takım elbise, takım, ceket, blazer, elbise, etek, pantolon etek, vb.(yüzme kıyafetleri hariç)	1 862	3 509	6 231	2,9	77,6
6.	406	Peynir ve pıhtılaştırılmış ürünler	3 340	3 515	5 480	2,6	55,9
7.	9401	Oturmaya mahsus mobilyalar ve bunların aksam ve parçaları	3 676	4 493	5 061	2,4	12,6
8.	6802	Yontulmaya veya inşaata elverişli işlenmiş taşlar (kayagan taşı hariç), mozik için küp şeklinde taşlar, granüller	3 824	3 761	4 650	2,2	23,6
9.	1512	Ayçiçeği, aspir, pamuk tohumu yağları ve bunların fraksiyonları (kimyasal olarak değiştirilmemiş)	2 543	2 954	4 169	1,9	41,1
10.	5702	Dokunmuş halılar ve dokumaya elverişli maddelerden diğer yer kaplamaları	2 545	4 645	4 013	1,9	-13,6
11.	1806	Çikolata ve kakao içeren diğer gıda müstahzarları	1 637	2 143	3 668	1,7	71,2
12.	7113	Mücevherci eşyası ve aksamı (kıymetli metallere veya kıymetli metallere kaplama metallere)	3 327	1 644	3 270	1,5	98,9
13.	8481	Musluk, batarya, vana ve valfler	739	1 094	3 148	1,5	187,8
14.	7010	Camdan damacana, şişe, kavanoz, çanak, ilaç tüpleri, serum ampülleri ve diğer kaplar	8	984	2 606	1,2	164,8
15.	1704	Kakao içermeyen şeker mamulleri (beyaz çikolata dahil)	1 174	1 467	2 567	1,2	75

Kaynak: Trademap-Türkiye verileri

Ek-6: Türkiye'nin Bahreyn'den İthalatında Başlıca Ürünler (bin dolar)

Sıra	GTİP	ÜRÜNLER	2020	2021	2022	Pay (% 2022)	Değişim (% 2021-2022)
TOPLAM İTHALAT (Diğerleriyle)			177 923	360 513	669 151	100	85,6
1.	7601	İşlenmemiş alüminyum	148 822	267 622	402 410	60,1	50,4
2.	2814	Saf amonyak veya amonyağın sulu çözeltileri	0	19 950	159 585	23,8	699,9
3.	7606	Alüminyum saclar, levhalar, şeritler (kalınlığı 0,2 mm. yi geçenler)	7 423	33 772	37 395	5,6	10,7
4.	7207	Demir veya alaşımsız çelikten yarı mamuller	0	0	18 992	2,8	0
5.	7019	Cam lifleri (cam yünü dahil) ve bunlardan eşya (iplik, dokunmuş mensucat gibi)	1 095	10 356	17 741	2,7	71,3
6.	2710	Petrol yağları ve bitümenli minerallerden elde edilen yağlar	5 750	12 437	12 194	1,8	-2
7.	2818	Suni korundum, alüminyum oksit ve alüminyum hidroksit	2 605	4 587	10 706	1,6	133,4
8.	3920	Plastikten diğer levha, plaka, şerit, film, folye (gözeneksiz)	1 581	1 642	1 938	0,3	18
9.	2826	Florürler, florslikatlar, floraluminatlar ve diğer kompleks flor tuzları	403	221	652	0,1	195
10.	7602	Alüminyum döküntü ve hurdaları	297	437	511	0,1	16,9
11.	8419	Isı değişikliği yöntemi ile maddeleri işlemek için cihazlar, elektrikli olmayan şofbenler veya depolu su ısıtıcıları	0	0	139	0	0
12.	2905	Asiklik alkoller ve bunların halojenlenmiş, sülfolanmış, nitrolanmış veya nitrozalanmış türevleri	30	18	72	0	300
13.	9018	Tıpta, cerrahide, dişçilikte ve veterinerlikte kullanılan alet ve cihazlar	0	1	64	0	6300
14.	7608	Alüminyumdan ince ve kalın borular	17	84	59	0	-29,8
15.	7616	Alüminyumdan diğer eşya	71	41	50	0	22

Kaynak: Trademap-Türkiye verileri